

SWELACRYL CLASSIC / NOVA CLASSIC



34 111 CLASSIC



34 114 CLASSIC



34 105 CLASSIC



34 107 CLASSIC



34 113 CLASSIC



34 108 CLASSIC



34 112 CLASSIC



34 130 CLASSIC



34 102 CLASSIC



34 104 CLASSIC



34 106 CLASSIC



34 127 NOVA CLASSIC



34173 NOVA CLASSIC



34 127 NOVA CLASSIC



34 178 NOVA CLASSIC



34 131 NOVA CLASSIC



34 133 NOVA CLASSIC









34 138 NOVA CLASSIC









34 121 NOVA CLASSIC







SWELACRYL-CLASSIC / NOVA CLASSIC



 EN 208 11	 ISO 105-B02	 ISO 105-B04	 EN 13578-1
ca. 35 mbar	Note 7-8	Note 7-8	UPF 50+
			
ca. 120 cm	Ca 290 g/m ²		

100 % PAN (SDA)

Artikel/ Dessin						
34102	11,5%	37,0%	51,5%	4,5%	24,8%	ca.17 cm
34104	7,2%	31,3%	61,5%	5,1%	23,1%	ca.17 cm
34105	16,0%	47,3%	36,7%	15,2%	25,5%	ca.17 cm
34106	21,1%	52,8%	26,1%	14,0%	27,8%	ca.17 cm
34107	21,7	55,0%	23,3%	14,7%	27,8%	ca.17 cm
34108	24,1%	57,2%	18,7%	21,1%	29,0%	ca.17 cm
34111	18,3%	49,7%	32,0%	13,5%	26,6%	ca.17 cm
34112	18,2%	38,8%	47,1%	13,9%	26,2%	ca.17 cm
34113	14,1%	38,8%	47,1%	13,9%	26,2%	ca.17 cm
34114	15,3%	44,0%	40,7%	13,8%	25,8%	ca.17 cm
34130	13,2%	38,1%	48,7%	13,1%	25,8%	ca.17 cm

Artikel/ Dessin						
34121	22,2%	55,0%	22,8%	16,2%	28,1%	ca.17 cm
34122	13,9%	42,8%	43,3%	11,6%	25,1%	ca.17 cm
34131	13,4%	40,4%	46,2%	12,4%	25,3%	ca.17 cm
34133	13,3%	38,3%	48,4%	12,8%	25,8%	ca.17 cm
34138	19,7%	51,8%	28,5%	13,2%	27,1%	ca.17 cm
34172	11,9%	35,6%	52,5%	9,9%	25,4%	ca.17 cm
34173	11,0%	34,5%	54,5%	10,5%	24,5%	ca.17 cm
34177	11,5%	38,0%	50,5%	10,1%	24,5%	ca.17 cm
34178	22,2%	54,5%	23,3%	17,9%	28,3%	ca.17 cm
34179	17,1%	46,3%	36,6%	10,3%	26,6%	ca.17 cm